

# What's new in Version 5.12

Sehr geehrter **PV:MANAGER**-Nutzer,

Osnabrück, im Oktober 2015

mit der aktuellen **Version 5.12** von **PV:MANAGER** erhalten Sie wieder neue Funktionen und Features, die Ihnen den täglichen Arbeitsablauf erleichtern und darüber hinaus auch neue Möglichkeiten schaffen.

Auf den folgenden Seiten finden Sie detaillierte Informationen zu den einzelnen Punkten, die das Update mit sich bringt.

Viele Grüße,

Ihr **PV:MANAGER**-Team



## Wichtiger Hinweis:

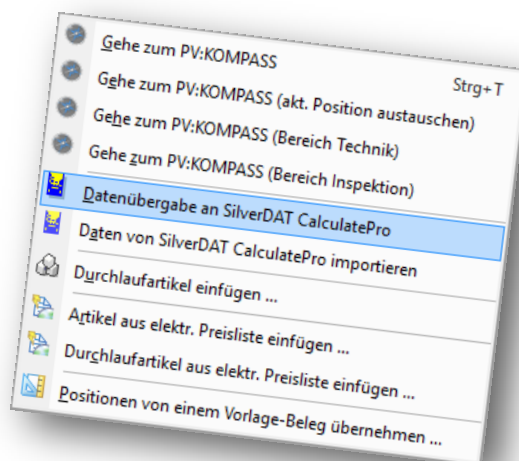
Die Unterstützung für das Betriebssystem Windows XP ist zum 08.04.2014 seitens Microsoft ausgelaufen.

Auch wir werden Windows XP mit einem der kommenden Updates nicht mehr unterstützen. Bitte setzen Sie sich mit Ihrem Systembetreuer in Verbindung, um auf ein aktuelleres Betriebssystem, wie zum Beispiel Windows 7 oder Windows 10, umzusteigen!



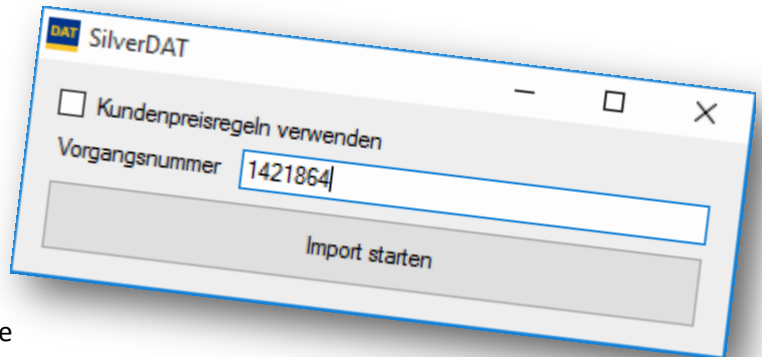
## Schnittstelle zu SilverDAT calculatePro

- Die **Schnittstelle zu SilverDAT** wurde erweitert und unterstützt nun auch das **Webportal calculatePro**. Die Schnittstelle zur Anwendung SilverDAT II ist natürlich weiterhin enthalten. In der Einrichtung der Schnittstellen („Extras | Optionen (nur für diesen Rechner)... | Schnittstellen | SilverDAT“) können Sie wählen, ob Sie SilverDAT II oder calculatePro nutzen möchten. Auch die Anmeldedaten zur Anwendung bzw. zum Webportal werden dort hinterlegt.
- Sobald die Schnittstelle zu calculatePro aktiviert und eingerichtet wurde, finden Sie **im Kundenbeleg** die Optionen „Datenübergabe an SilverDAT calculatePro“ und „Daten von SilverDAT calculatePro importieren“. Mit Nutzung der ersten Funktion gelangen Sie zur Anmeldung an das Webportal. Nach der Anmeldung finden Sie im Bereich SilverDAT calculatePro **in der Vorgangsübersicht den Vorgang**, aus dem Sie die Schnittstelle aufgerufen haben. Hier können Sie nun wie gewohnt die Kalkulation im calculatePro durchführen und abschließen. Auch aus dem Kundenfahrzeug heraus können Sie die Schnittstelle ansprechen.



# What's new in Version 5.12

- Um die fertige **Kalkulation wieder zurück in PV:MANAGER** zu übernehmen, wählen Sie im Beleg die Funktion „*Daten von SilverDAT calculatePro importieren*“. Es erscheint ein Fenster, in dem das Aktenzeichen, das dem Beleg zugeordnet wurde, bereits angezeigt wird. Mit einem Klick auf **<Import starten>** können Sie die Übernahme der Artikel und Arbeitswerte auslösen.



# What's new in Version 5.12



## Freigabe für Windows 10

- Am 29. Juli 2015 wurde Windows 10 von Microsoft als Nachfolger von Windows 8.1 veröffentlicht. Mit der Aktualisierung auf Version 5.12 können Sie **PV:MANAGER nun auch auf diesem Betriebssystem einsetzen**.
- Wurde ein Upgrade von Windows 7 oder Windows 8(.1) durchgeführt, konnte PV:MANAGER auch bisher schon unter Windows 10 betrieben werden – eine Neuinstallation war jedoch auf vielen Systemen nur in Verbindung mit einigem Aufwand möglich. Mit Version 5.12 ist **auch eine Neuinstallation von PV:MANAGER auf Windows 10 Systemen** nun problemlos möglich. Benötigt wird dazu eine PV:MANAGER Installations-DVD der Version 5.12. Diese können Sie kostenfrei unter [support@pvmanager-support.de](mailto:support@pvmanager-support.de) anfordern.
- Sollten Sie ein Upgrade planen, **überprüfen Sie** zuvor, ob Sie **eine mit Windows 10 kompatible Version des Microsoft SQL Servers** einsetzen. Die auf Ihrem Server/Hauptplatz installierte Version des SQL Servers können Sie über „? | Infos“ in der unteren Tabelle (Eintrag „SQL Server“) ermitteln. Sollte die Versionsnummer mit der Ziffer 11 beginnen, können Sie ein Upgrade vornehmen. Ist die Versionsnummer kleiner als 11 sehen Sie bitte zunächst von einem Upgrade ab und wenden sich an das Support- und Service-Team, um das weitere Vorgehen zu besprechen.



Über: PV:MANAGER professional Shop - T

# PV:MANAGER

Version 5.12 professional Shop

PV:MANAGER ist eine gemeinsame Entwicklung von [PV Automotive GmbH](#) und [Limex Computer GmbH](#)

Lizenznummer: **RD10622**

Lizenzschlüssel: **RD10622**

Lizenzdetails: [anzeigen](#)

Pfade: [anzeigen](#)

Name	Pfad
RepDoc	C:\Program Files (x86)\PVMANAGER\LCB\
LCBSYS	C:\Program Files (x86)\LCB\LCBSYS\REPDOC\REPDOC\
TEMP	C:\Users\Limex\AppData\Local\Temp\
WIN	C:\Windows
SYS	C:\Windows\system32

Versionen:

Dateiname	Version
Internet Explorer	11.0.10240.16384
SQL-Server	11.0.2100.60
Stand Bankleitzahlen	03.03.2014
Stand Fahrzeugdaten	31.05.2014
Datenbankversion	137.0
DB "Postleitzahlen"	1.0
DB "Bankleitzahlen"	2.0

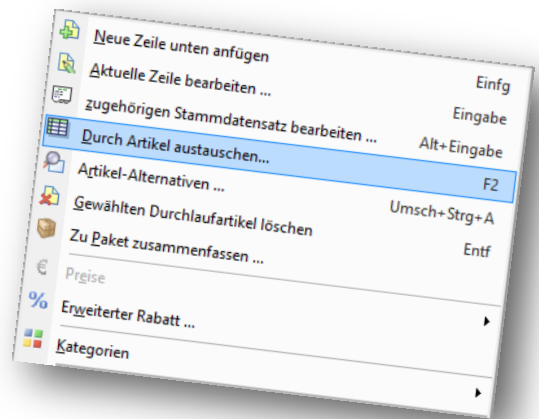
[Kontakt](#) [Rechtliche Hinweise](#) [Schließen](#)

# What's new in Version 5.12



## Weitere Verbesserungen basierend auf Ihren Anregungen

- Im Kundenbeleg vorhandene **Durchlaufartikel können nun durch Artikel aus dem Stamm ersetzt werden**. Klicken Sie dazu die zu tauschende Position mit der rechten Maustaste an und wählen die Funktion „*Durch Artikel austauschen...*“. Im sich öffnenden Fenster Ihrer Stammartikel wählen Sie anschließend den Artikel aus, den Sie statt des Durchlaufartikels in den Beleg übernehmen möchten. Die Menge des Durchlaufartikels bleibt erhalten, der Preis wird durch den Preis des ausgewählten Stammartikels ersetzt.
- Im Kunden unter *FiBu | Diverses* gibt es die Möglichkeit, einen Wert für das **Kreditlimit** zu hinterlegen. Wenn die **Summe der offenen Posten** des Kunden den Wert übersteigt, kommt bei Belegneuanlage ein entsprechender Warnhinweis.
- Der **Datenbereinigungs-Assistent** wurde um eine weitere Löschoption erweitert. Diese ermöglicht das Löschen **von Belegen, die älter als 10 Jahre sind**.
- Auf den **Folgeseiten der Arbeitskarte** wird nun das **aktuelle Datum des Auftrags** gedruckt.
- Im **Ausdruck der Sicherungsabtretung** wurde die Bankverbindung auf **IBAN und BIC** umgestellt.
- In der **Liste der Kundenfahrzeuge** werden **nicht aktive Kennzeichen** nun hellgrau und kursiv dargestellt.
- Beim **Fertigstellen von Lieferscheinen** erscheint nun ein **Hinweis**, wenn bei dem Kunden hinterlegt wurde, dass **nur Barzahlungen** akzeptiert werden.
- Beim **Buchen von Wareneingängen** müssen nicht gelieferte Positionen nun nicht mehr zwingend aus dem Wareneingang gelöscht werden. Auch **die Menge „0“ wird nun als Eingabe für die Liefermenge akzeptiert**.
- Die **Aktualisierung der elektronischen Preisliste** kann nun **von jedem Arbeitsplatz aus** vorgenommen werden. Auch bekommen Sie einen **Hinweis, wenn für Sie neue Preisdaten bereitgestellt wurden**.



# What's new in Version 5.12

## Fehlerbereinigungen/ -korrekturen:

- Der Serienbrieffilter NFZ Fahrten-schreiberprüfung funktioniert nun wie vorgesehen.
- Mehrmaliges Beenden des Verleihvorgangs im Leihfahrzeugplaner ist nun nicht mehr möglich.
- Beim Druck von Artikeletiketten mit Barcodes dauerte die Erstellung sehr lange, wenn viele Artikel vorhanden sind (> 100.000). Dieses Verhalten wurde korrigiert.
- Der Ausdruck für die Tagesabrechnung im Querformat wurde bearbeitet. Die Buchungen werden nun wie vorgesehen nach der Zahlart sortiert.
- Wenn ein offener Posten enthalten ist, der noch nicht angemahnt wurde, aber bei dem eine Mahnung anstehen würde, wurde die Berechnung der fälligen Beträge in Zahlungserinnerungen (Sammelmahnung) nicht korrekt durchgeführt. Die fälligen Beträge werden nun richtig berechnet.
- Die Reihenfolge beim „Durchentern“ im Assistenten für eine neue Artikelposition im Kundenbeleg wurde korrigiert.
- Beim Öffnen der Kundenbelegliste kam es zu einer Fehlermeldung, wenn der angemeldete Benutzer keine Rechte zum Einblick in den Kalender hatte. Dieses Verhalten wurde korrigiert.
- Beim Öffnen von Kundenbeleg-Vorlagen kam es vereinzelt zu einer Fehlermeldung. Dieses Problem wurde behoben.
- Bei der Anlage eines Fahrzeug-Verleihs funktioniert nun auch die F2-Taste, wenn der Cursor im Suchfeld des Kundennamens positioniert ist. Weiterhin wurde die Suche erweitert, so dass nun auch der Match der Kunden durchsucht wird.
- Wenn ein Fahrzeugverleih oder eine Reservierung aus der Registerkarte „Termine“ in einem Kundenbeleg ausgelöst wurde, war die Anzeige des aktuellen Verleihstatus der einzelnen Werkstattersatzfahrzeuge teilweise nicht korrekt. Dieses Anzeigeproblem wurde behoben.
- Zum Kategorisieren im Rechnungsausgangsjournal sind nun keine administrativen Rechte mehr erforderlich. Die Kategorisierung kann mit Buchhaltungsrechten vorgenommen werden.
- Das „&“-Zeichen in Kundenanschriften wird im Bearbeitungsfenster des Beleges nun korrekt dargestellt.
- Die Prüfung auf einen bestehenden Kundenbeleg bei Nutzung der Abrechnungsfunktion für Reifeneinlagerungen wird nun nur noch einmal durchgeführt.